

Geschäftszahlen 9M/Q3 2019

Dr. Uwe Schroeder-Wildberg, CEO

Wiesloch, 14. November 2019

Agenda

- Highlights 9M/Q3 2019
- Finanzkennzahlen 9M/Q3 2019
- Ausblick und Zusammenfassung
- Fragen und Antworten

Highlights 9M/Q3 2019

- **9M: Gesamterlöse steigen** um 5 Prozent auf **neuen Höchstwert** (487,3 Mio. Euro)
- **Zuwächse in nahezu allen Beratungsfeldern** – größte Dynamik in der **Altersvorsorge** mit 9 Prozent
- **Ergebnis** vor Zinsen und Steuern (EBIT) mit 19,0 Mio. Euro **vollständig im Rahmen der Planung** – nach einmaligem positiven Effekt im Q3 2018 aber unter dem Vorjahr
- **Beraterzahl steigt auf 1.932** – bereits über Wert zum 31.12.2018, weitere Zuwächse zum Jahresende erwartet
- **Prognose bestätigt:** gutes Abschlussquartal und weiterhin **leichte EBIT-Steigerung** im Gesamtjahr erwartet

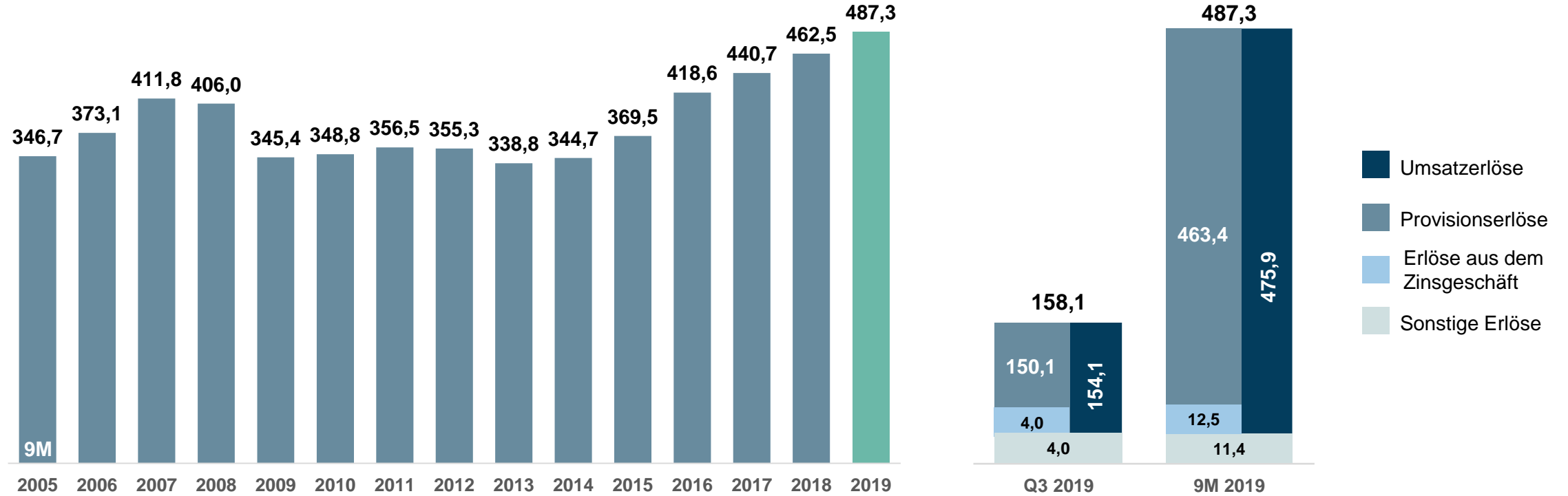
Agenda

- Highlights 9M/Q3 2019
- **Finanzkennzahlen 9M/Q3 2019**
- Ausblick und Zusammenfassung
- Fragen und Antworten

9M: Gesamterlöse auf neuem Höchstwert

Gesamterlöse

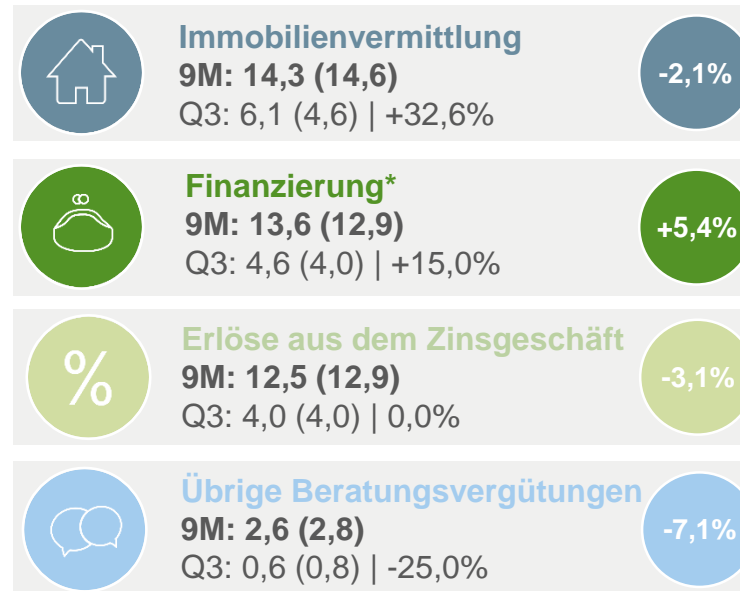
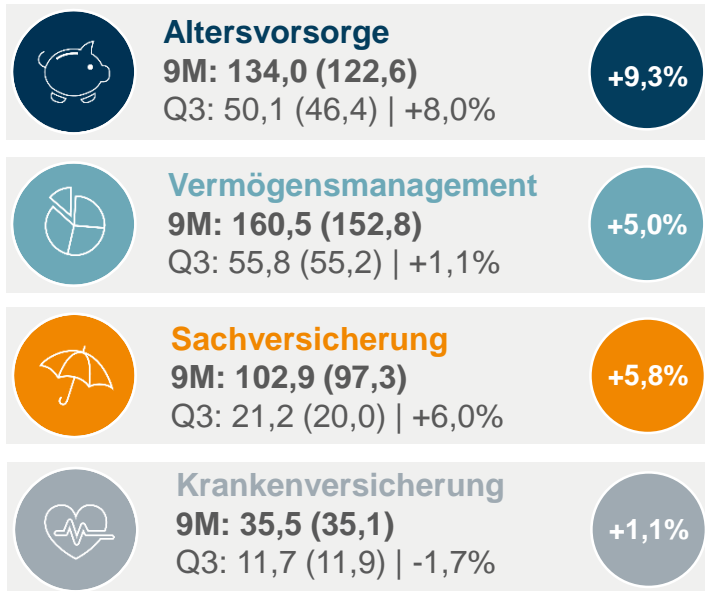
In Mio. Euro



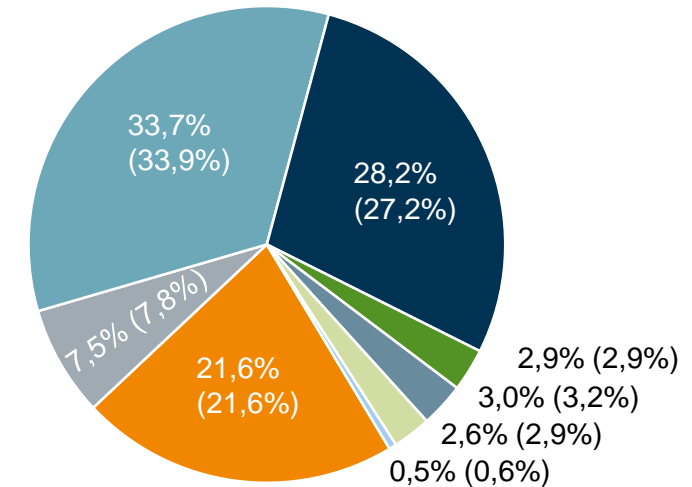
9M: Erlösplus in fast allen Beratungsfeldern

Umsatzerlöse 9M/Q3

In Mio. Euro



Erlösverteilung:



9M: Entwicklung der vermittelten Beitragssumme in der betrieblichen Altersversorgung **+23%**

Vorjahreswerte in Klammern

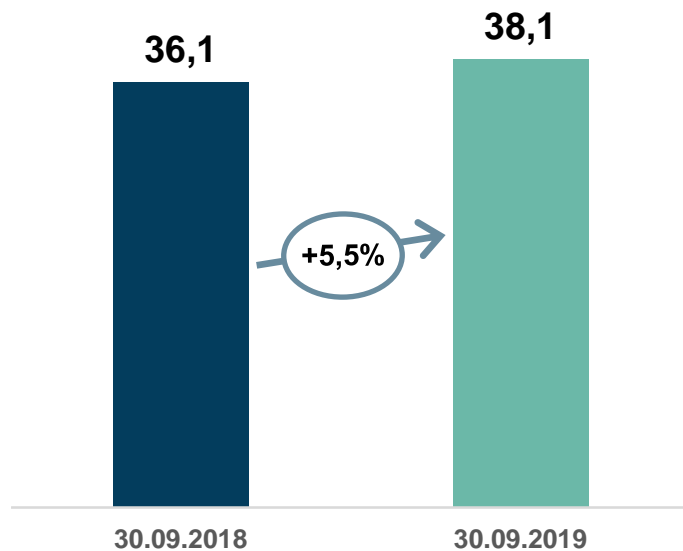
*ohne MLP Hyp

9M: Wachstum wichtiger Bestandsgrößen

Betreutes Vermögen

In Mrd. Euro

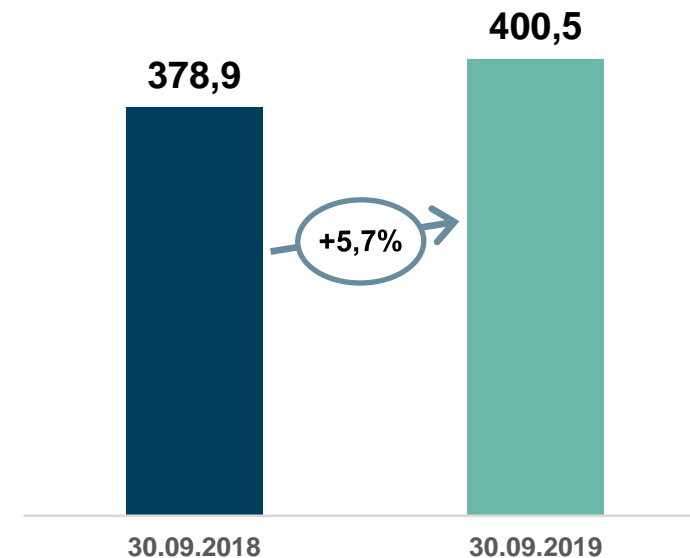
Höchster Wert in der
Konzerngeschichte



Prämienvolumen Sachversicherung

In Mio. Euro

Dimension eines mittelgroßen
Versicherers im Markt



9M: EBIT liegt bei 19,0 Mio. Euro

Gewinn- und Verlustrechnung

In Mio. Euro

	Q3 2018	Q3 2019	9M 2018	9M 2019
Gesamterlöse	151,9	158,1	462,5	487,3
EBIT	10,8	6,7	22,9	19,0
Finanzergebnis	-0,1	-0,1	-0,5	-0,7
EBT	10,7	6,6	22,3	18,2
Steuern	-3,0	-0,4	-4,9	-2,9
Konzernergebnis	7,6	6,2	17,4	15,3
EPS in Euro (verwässert/unverwässert)	0,07	0,06	0,16	0,14

Effekte auf das EBIT:

- Q3 2018:** Aktivierung einer Umsatzsteuerforderung, EBIT-Beitrag von 2,9 Mio. €
- Q3 2019:** Marktbedingt geringere erfolgsabhängige Vergütungen (Performance Fees) im Vermögensmanagement
- 9M 2019:** Kosten im Vergleich der Jahresverläufe unterschiedlich angefallen

Eigenmittelquote bei 17,7 Prozent

Überblick Bilanz

<u>Aktiva</u>	In Mio. Euro	31.12.2018	30.09.2019
Immaterielle Vermögenswerte		155,9	186,0
Sachanlagen		78,3	134,0
Finanzanlagen		165,3	172,4
Forderungen gegen Kunden aus dem Bankgeschäft		761,0	830,2
Forderungen gegen Kreditinstitute aus dem Bankgeschäft		694,2	710,7
Sonstige Forderungen und andere Vermögenswerte		158,1	147,6
Zahlungsmittel		385,9	443,5
<u>Passiva</u>			
Eigenkapital		424,8	409,5
Rückstellungen		94,5	99,1
Verbindlichkeiten gegenüber Kunden aus dem Bankgeschäft		1.638,9	1.818,2
Verbindlichkeiten gegenüber Kreditinstituten aus dem Bankgeschäft		81,6	96,3
Andere Verbindlichkeiten		165,8	224,3
<u>Bilanzsumme</u>		2.421,0	2.662,4

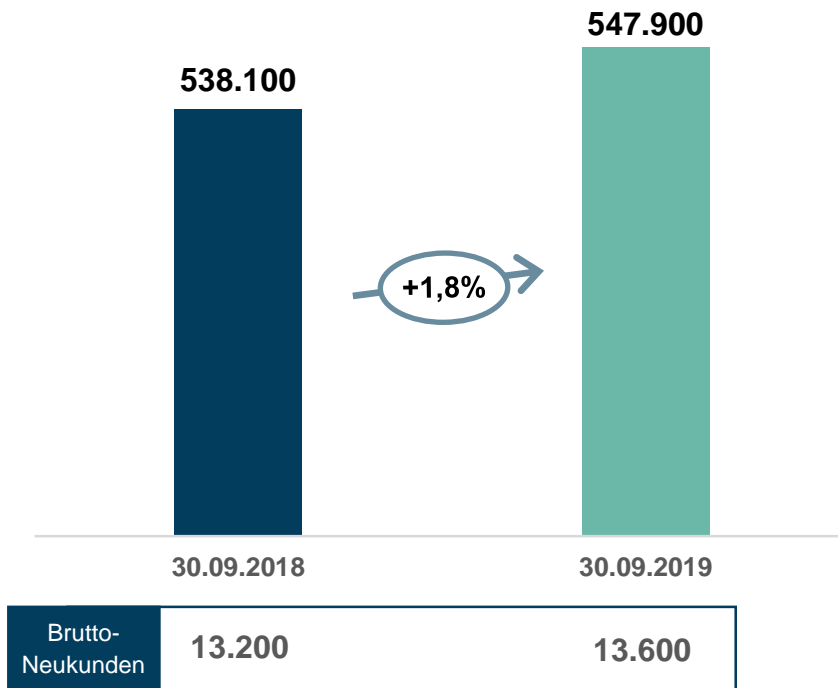
Eigenkapitalquote: 15,4 %

Eigenmittelquote: 17,7 %

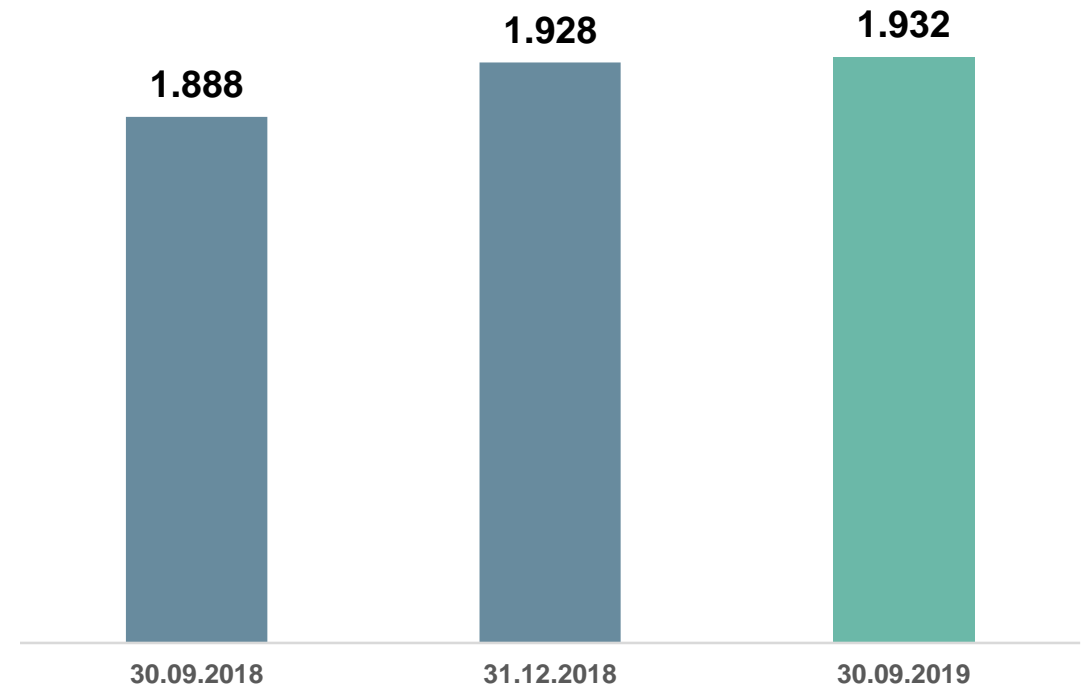
Eigenmittel bei ~258 Mio. Euro

Wachstum der Kunden- und Beraterzahl

MLP Familienkunden

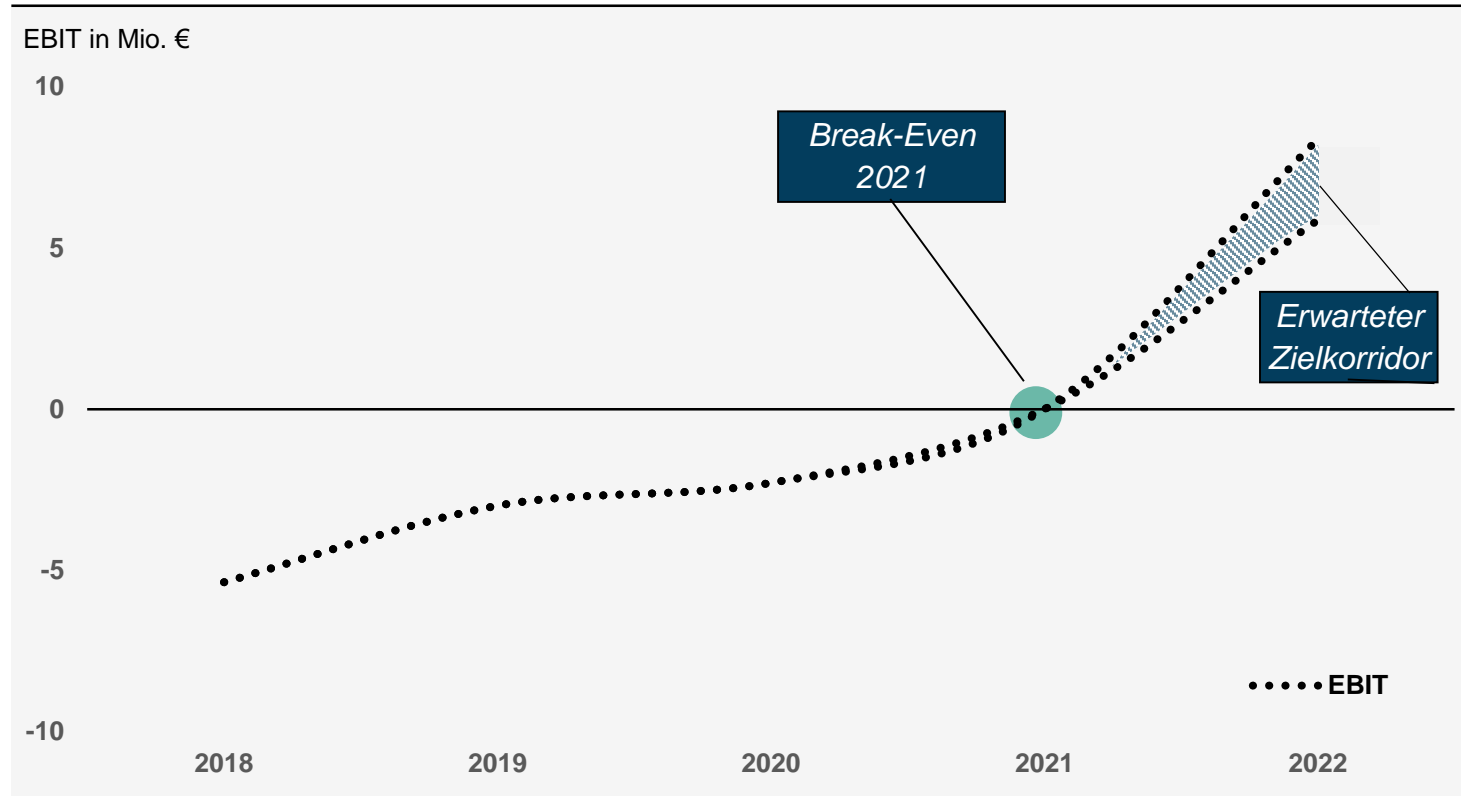


MLP Berater



Beschleunigte Beratergewinnung – greifbare Potenziale

EBIT-Beitrag aus Hochschulbereich



- Beraterzahl im Hochschulsegment seit Vorjahresquartal von rund 200 auf rund 300 gesteigert
- Steigerung auf 500 bis 600 Berater bis 2022 erwartet
- Zusätzliche Umsatzerlöse bereits 2019 durch steigendes Neugeschäft
- Weiterhin zusätzliche Investitionen in den Hochschulbereich geplant
- Break-Even im Jahr 2021 erwartet

Integration von DEUTSCHLAND.Immobilien geht planmäßig voran

Die MLP Gruppe im Überblick



Neuer DEUTSCHLAND.Immobilien Store im MLP Beratungszentrum in Heidelberg

- Showroom mit aktuellen Immobilienangeboten zur Kapitalanlage – auch als Wartebereich für MLP-Kunden
- Regelmäßige Veranstaltungen für Interessenten und für die bei DEUTSCHLAND.Immobilien angeschlossenen Makler



Agenda

- Highlights 9M/Q3 2019
- Finanzkennzahlen 9M/Q3 2019
- **Ausblick und Zusammenfassung**
- Fragen und Antworten

Prognose für das Geschäftsjahr 2019 bestätigt

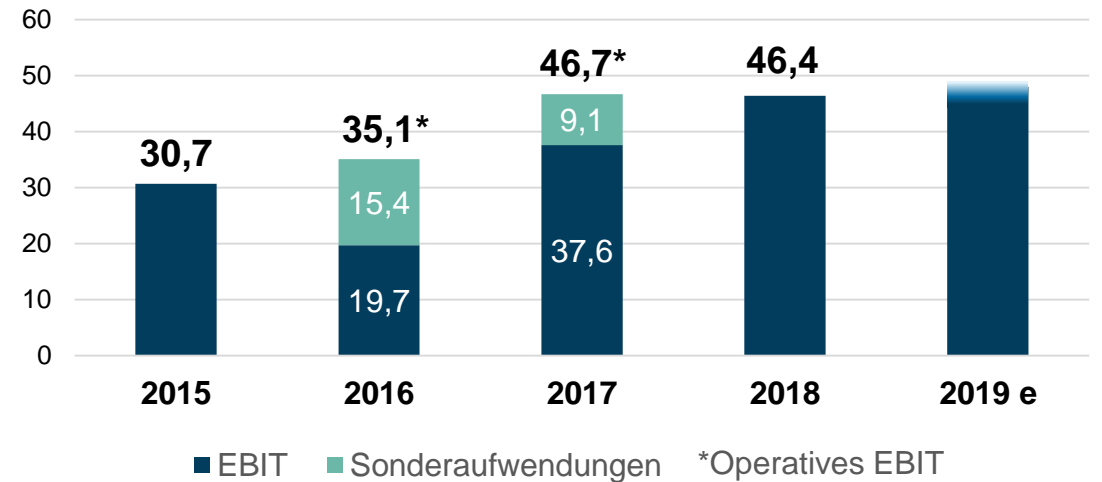
Qualitative Einschätzung der Umsatzentwicklung

sehr positiv: ++, positiv: +, neutral: 0, negativ: -, sehr negativ: --

	Altersvorsorge	
	Vermögensmanagement	
	Krankenversicherung	
	Sachversicherung	
	Finanzierung	
	Immobilienvermittlung	 

Ergebnisentwicklung

In Mio. Euro



MLP erwartet 2019 einen leichten Anstieg des EBITs

Zusammenfassung

- **Umsatz** nach neun Monaten auf Höchstwert **gestiegen** – positive Entwicklung wichtiger Bestandsgrößen
- Weiterentwicklung des **Hochschulsegments** mit sichtbaren Erfolgen – **weiteres Beraterwachstum** zum Jahresende erwartet
- **Stärkere Ergebnisentwicklung** als im Vorjahreszeitraum für das im MLP-Geschäftsmodell nach wie vor **sehr wichtige letzte Quartal** erwartet
- **Ausblick unverändert:** Trotz hoher Zukunftsinvestitionen leichte Steigerung gegenüber dem EBIT von 2018 geplant

Agenda

- Highlights 9M/Q3 2019
- Finanzkennzahlen 9M/Q3 2019
- Ausblick und Zusammenfassung
- Fragen und Antworten

Kontakt

MLP Corporate Communications
Alte Heerstr. 40
69168 Wiesloch
Deutschland

- **Frank Heinemann, Leiter Externe Kommunikation**
- **Andreas Herzog, Leiter Investor Relations und Financial Communications**

Tel.: +49 (0) 6222 308 8320

Fax: +49 (0) 6222 308 1131

investorrelations@mlp.de

www.mlp-se.de