

Ergebnisse für die ersten neun Monate und das 3. Quartal 2012

Dr. Uwe Schroeder-Wildberg, CEO

14. November 2012

Agenda

- **Highlights 9M und Q3 2012**
- **Geschäftsverlauf im Detail**
- **Neugeschäft, Berater und Kunden**
- **Ausblick und Zusammenfassung**

Highlights 9M und Q3 2012

- 9M: **EBIT legt** von 4,6 Mio. Euro auf 26,7 Mio. Euro zu - frühzeitiges **Effizienzprogramm** trägt weiter Früchte
- MLP profitiert von der **Verbreiterung seines Geschäftsmodells**
- Assets under Management steigen deutlich von 20,2 auf 20,9 Mrd. Euro
- Q3: Leichter Aufwärtstrend in der Altersvorsorge, hohe Dynamik im Vermögensmanagement – **Gesamterlöse steigen um 4 %**
- **Q4: Weitere Belebung** in der Altersvorsorge und der Krankenversicherung erwartet
- Gesamtjahr: Operative **EBIT-Marge von 15 %** trotz schwieriger Marktbedingungen nach wie vor in Reichweite

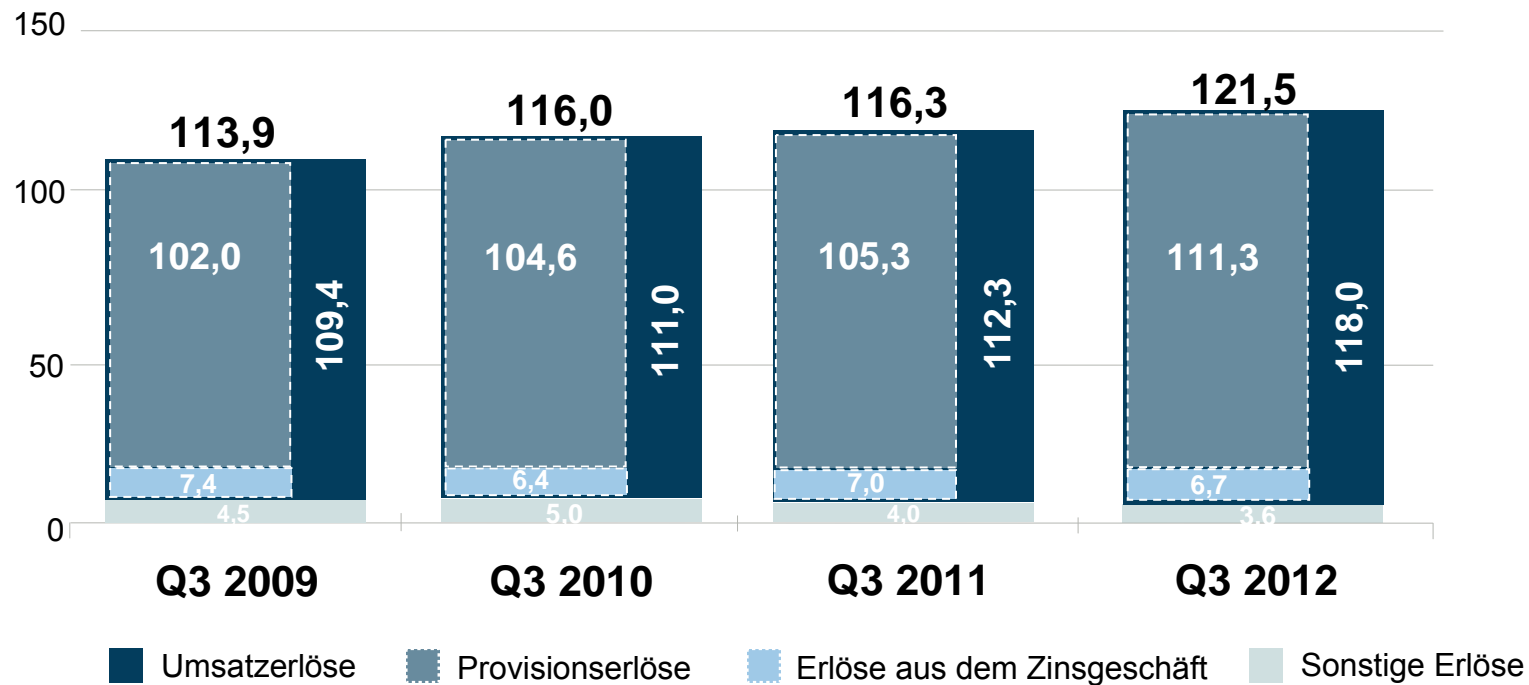
Agenda

- Highlights 9M und Q3 2012
- **Geschäftsverlauf im Detail**
- Neugeschäft, Berater und Kunden
- Ausblick und Zusammenfassung

Q3: Gesamterlöse von 121,5 Mio. Euro

Gesamterlöse in Q3

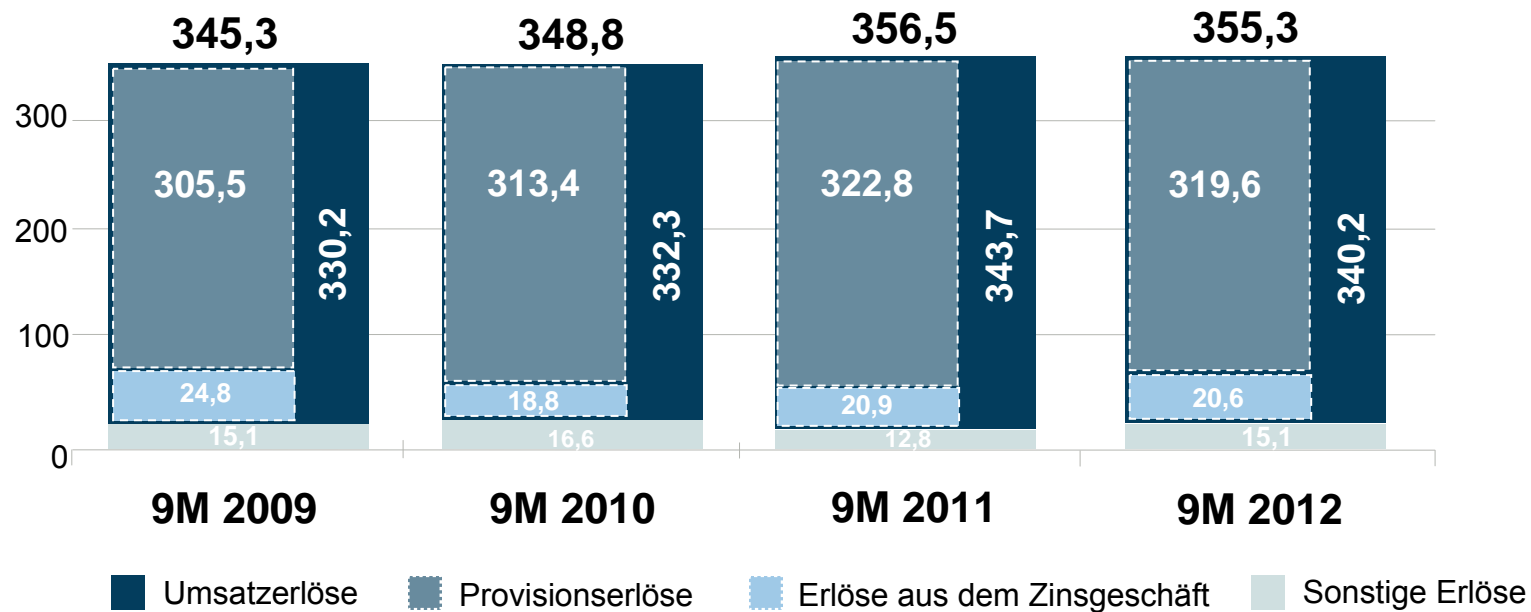
[in Mio. Euro]



9M: Gesamterlöse von 355,3 Mio. Euro

Gesamterlöse in 9M

[in Mio. Euro]



Deutlicher Zuwachs im Vermögensmanagement

Provisionserlöse

[in Mio. Euro]

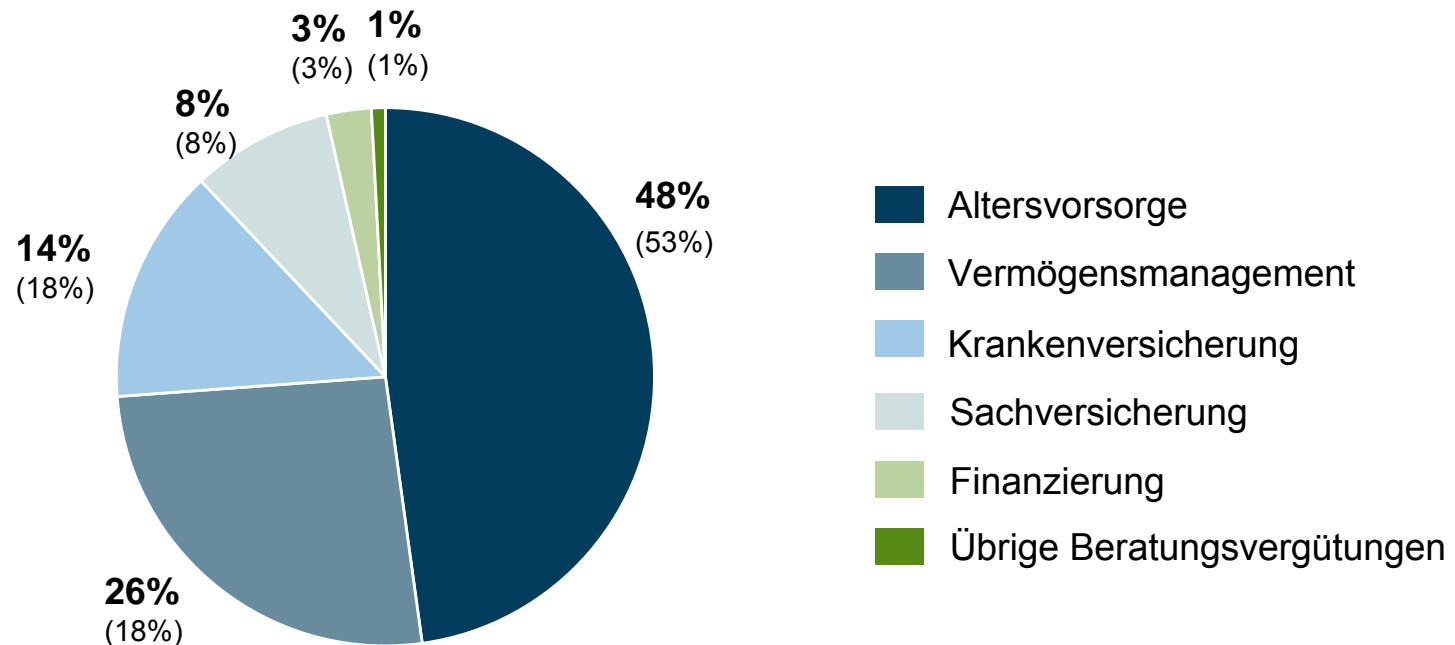
	Q3 2011	Q3 2012	Δ in %	9M 2011	9M 2012	Δ in %
Altersvorsorge	62,7	54,9	-12	169,6	152,3	-10
Vermögensmanagement	19,0	34,5	82	59,2	83,7	41
Krankenversicherung	15,1	13,7	-9	56,8	45,5	-20
Sachversicherung	4,2	4,1	-2	25,0	26,7	7
Finanzierung*	3,2	3,3	3	9,3	8,8	-6
Übrige Beratungsvergütungen	1,1	0,8	-27	2,9	2,6	-8

*ohne MLP Hyp

MLP profitiert von ganzheitlicher Beratung

Provisionserlöse: 9M 2012: 319,6 Mio. Euro (322,8 Mio. Euro)

[in %]



Ergebnis deutlich verbessert

Gewinn- und Verlustrechnung

[in Mio. Euro]

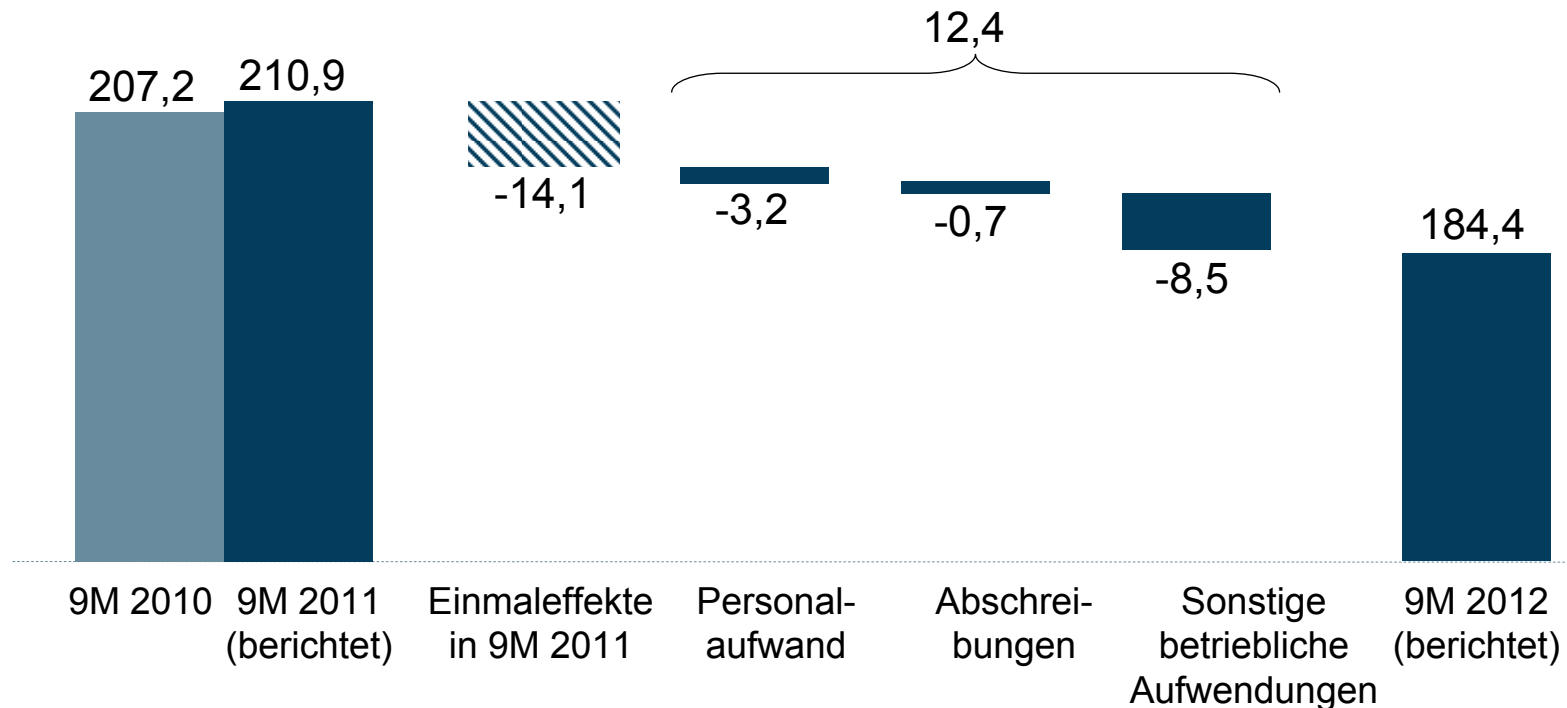
	Q3 2011	Q3 2012	9M 2011	9M 2012
Gesamterlöse	116,3	121,5	356,5	355,3
EBIT	2,9	11,1	4,6	26,7
Finanzergebnis	0,2	-0,1	-0,5	0,2
EBT	3,0	11,0	4,2	26,9
Steuern	-1,4	-2,7	-2,8	-8,3
Konzernüberschuss	1,7	8,3	2,0	18,6
EPS in Euro (verwässert)	0,02	0,08	0,02	0,17

- Keine Sondereffekte in 9M 2012 (9M 2011: 14,1 Mio. Euro)
- Effizienzprogramm trägt weiter Früchte
- Q3: Steuerquote wie erwartet auf 25 % verringert

Effizienzprogramm verläuft planmäßig

Entwicklung der Fixkosten*

[in Mio. Euro]



*Personalaufwand, planmäßige Abschreibungen, sonstige betriebliche Aufwendungen

Starke Bilanz

[in Mio. Euro]

	31/12/2011	30/09/2012
Immaterielle Vermögenswerte	140,3	140,3
Finanzanlagen	232,0	153,2
Zahlungsmittel	31,4	32,8
Sonst. Forderungen u. andere Vermögenswerte	143,6	108,3
Eigenkapital	399,3	353,2
Eigenkapitalquote	26,8 %	25,0 %
Andere Verbindlichkeiten	147,6	86,8
Gesamt	1.487,8	1.412,4

- Eigenkapitalquote: 25,0 %
- Eigenmittelquote: 17,7 %

Agenda

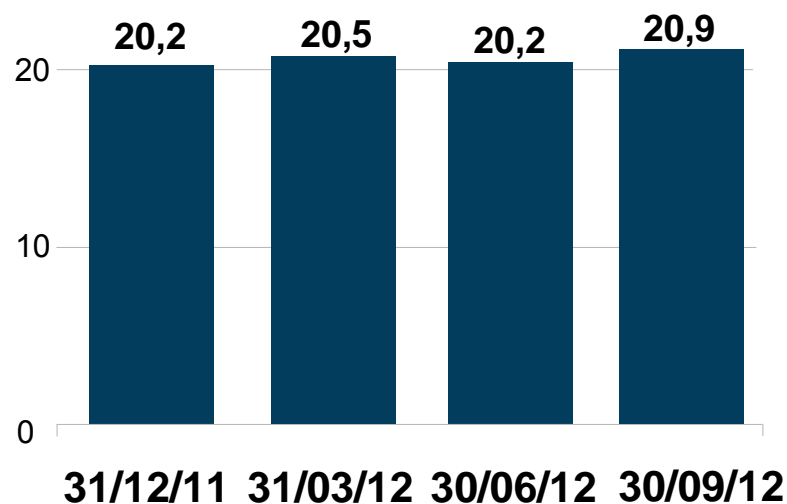
- Highlights 9M und Q3 2012
- Geschäftsverlauf im Detail
- **Neugeschäft, Berater und Kunden**
- Ausblick und Zusammenfassung

Assets under Management legen deutlich auf 20,9 Mrd. Euro zu

Assets under Management und Neugeschäft in der Altersvorsorge

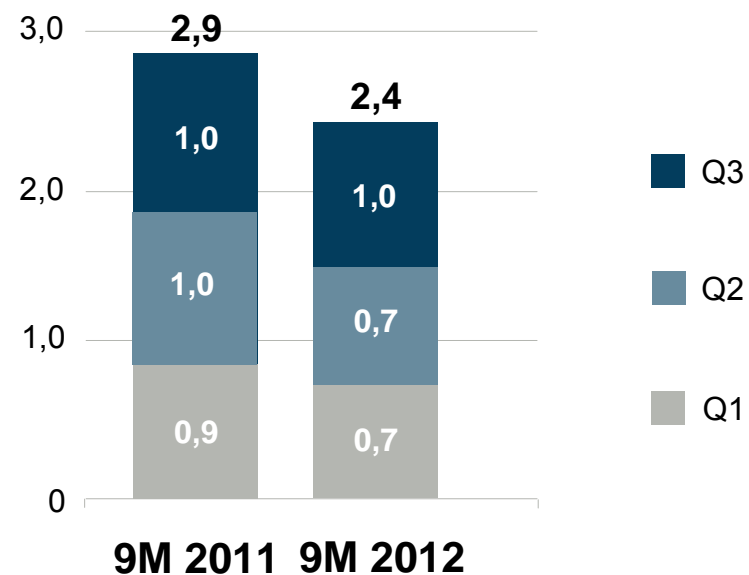
Assets under Management*

[in Mrd. Euro]



Beitragssumme Altersvorsorge

[in Mrd. Euro]

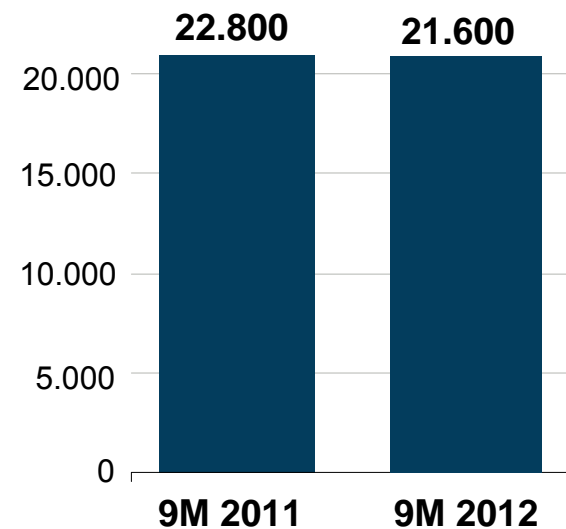
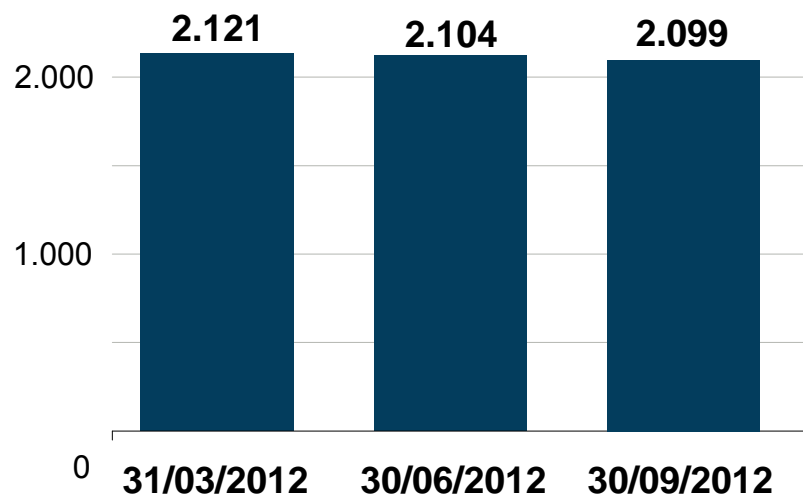


*gemäß BVI Methode

21.600 Neukunden gewonnen

Berater

Neukunden



Agenda

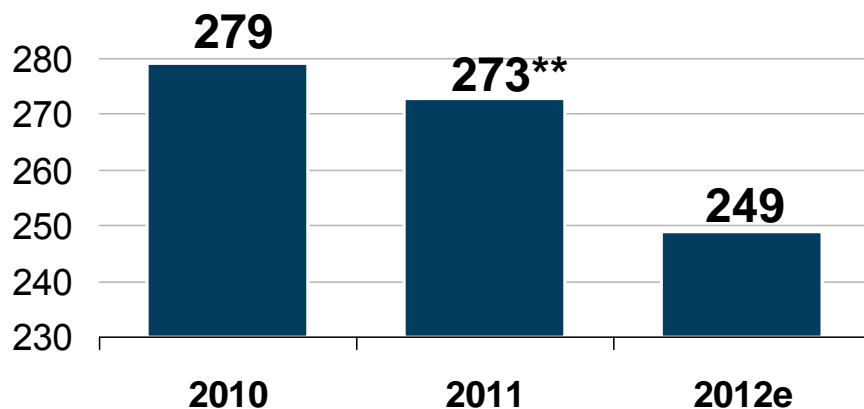
- Highlights 9M und Q3 2012
- Geschäftsverlauf im Detail
- Neugeschäft, Berater und Kunden
- **Ausblick und Zusammenfassung**

Reduzierung der Fixkosten auf rund 249 Mio. Euro

Ausblick 2012

Entwicklung der Fixkosten*

[in Mio. €]



*Personalaufwand, planmäßige Abschreibungen, sonstige betriebliche Aufwendungen

**Um einmalige Sonderbelastungen bereinigt

Entwicklung der Erlöse

Beim Umsatz erwartet MLP für das Gesamtjahr eine leicht andere Verteilung als zu Jahresbeginn:

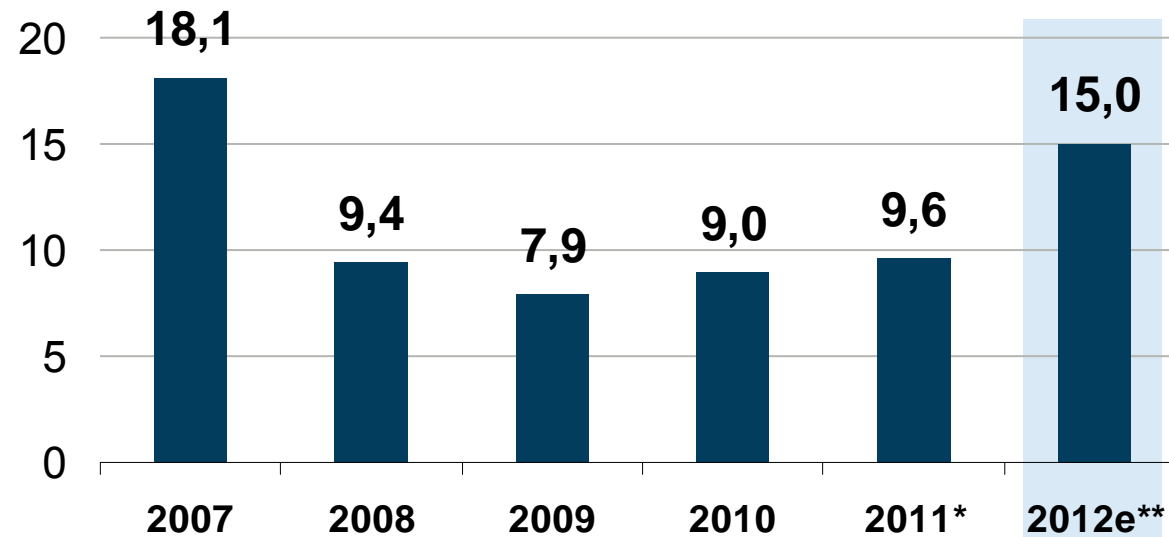
- Stärkeres Wachstum im Vermögensmanagement als bislang angenommen
- Altersvorsorge auf oder leicht über Vorjahresniveau
- Leichter Rückgang der Erlöse in der Krankenversicherung

Ziel 2012: Operative EBIT-Marge von 15 %

MLP-Konzern

EBIT-Marge

[in %]



*Um einmalige Sondereffekte bereinigt

**Vor Akquisitionen und Sondereffekten

Zusammenfassung

- Nach wie vor herausfordernde Rahmenbedingungen
 - Erfolgreiche Entwicklung in Q3 - MLP profitiert von der neuen Breite im Geschäftsmodell
 - Die ausstehenden Wochen haben entscheidenden Einfluss auf das Gesamtjahresergebnis
 - Weitere Belebung in der Altersvorsorge und Krankenversicherung erwartet, aber weiterhin Unsicherheiten wegen des anspruchsvollen Marktumfelds
 - Effizienzprogramm verläuft planmäßig, Realisierung der noch ausstehenden Einsparungen in Q4
- **Steigerung der operativen EBIT-Marge auf 15 % weiterhin in Reichweite**

Kontakt

MLP Kommunikation & Politik
Alte Heerstr, 40
69168 Wiesloch
Germany

- **Jan Berg, Leiter Kommunikation und Politik**
- **Andreas Herzog, Senior Manager Investor Relations und Finanzkommunikation**

Tel,: +49 (0) 6222 308 8320

Fax: +49 (0) 6222 308 1131

publicrelations@mlp.de

www.mlp-ag.de